




INTENSIVE
COLOR CREME


Θα χρειαστείτε:
Μπόλ
+ πινέλο, πετσέτα, ρολόι,
χτένα



Πρώτη Εφαρμογή




30 λεπτά



20 λεπτά

Μόνο στις ρίζες

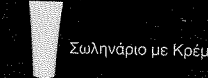


5-10 λεπτά


Μόνο στα μήκη



Μπουκάλι με Οξειδωτικό
Γαλάκτωμα



Σωληνάριο με Κρέμα Βαφή



Φακελάκι με Μάσκα
Περιποίησης



Στη συσκευασία θα βρείτε:



Ζευγάρι Γάντια

ΣΗΜΑΝΤΙΚΗ ΣΥΜΒΟΥΛΗ: ΠΡΙΝ ΤΗΝ ΕΦΑΡΜΟΓΗ ΠΑΡΑΚΑΛΟΥΜΕ ΝΑ ΔΙΑΒΑΣΤΕ ΠΡΟΣΕΚΤΙΚΑ ΤΙΣ ΟΔΗΓΙΕΣ ΑΣΦΑΛΟΥΣ ΧΡΗΣΗΣ ΠΟΥ ΘΑ ΒΡΕΙΤΕ ΣΤΟ ΠΙΣΩ ΜΕΡΟΣ ΤΟΥ ΦΥΛΛΑΔΙΟΥ. ΚΑΝΤΕ ΤΟ ΠΡΟΛΗΠΤΙΚΟ ΤΕΣΤ ΑΛΛΕΡΓΙΑΣ. ΕΦΑΡΜΟΣΤΕ ΤΟ ΠΡΟΪΟΝ ΑΜΕΣΩΣ ΜΕΤΑ ΤΗΝ ΑΝΑΜΙΞΗ.

⚠ Για ξανοιγμένα, φθαρμένα ή μαλλιά με ανταύγειες, προσέξτε ιδιαίτερα τις ΧΡΗΣΙΜΕΣ ΣΥΜΒΟΥΛΕΣ ΠΡΙΝ ΤΗ ΧΡΗΣΗ!

ΟΔΗΓΙΕΣ ΧΡΗΣΗΣ

1. Προετοιμασία

- Δεν συνιστάται να λουστείτε 24-48 ώρες πριν την εφαρμογή.
- Φορέστε τα **γάντια** που εσωκλείονται (1).
- Ανοίξτε το **μπουκάλι με οξειδωτικό γαλάκτωμα** (2) και αδειάστε όλο το περιεχόμενο σε ένα πλαστικό, γυάλινο ή πορσελάνινο μπολ.
 - Για πολύ κοντά μαλλιά ή επόμενη εφαρμογή, αναμίξτε μόνο τη **μισή ποσότητα** της κρέμας βαφής και του οξειδωτικού γαλακτώματος.
 - Αν τα μαλλιά σας είναι μακρύτερα από το ύψος του ώμου, συνιστούμε να χρησιμοποιήσετε **2 συσκευασίες** Palette Μόνιμη Κρέμα Βαφή.
- Ανοίξτε το πώμα του σωληναρίου της κρέμας βαφής (3), τοποθετήστε το ανάποδα, πιέστε για να τρυπήσει το σφραγισμένο στόμιό του και προσθέστε όλο το περιεχόμενο της **Κρέμας Βαφής** (3) στο μπολ με το οξειδωτικό γαλάκτωμα (2).
- Αναμίξτε καλά με ένα πινέλο (μη χρησιμοποιήσετε μεταλλικά αντικείμενα), έως ότου έχετε ένα ομοιογενές μίγμα.
- Καλύψτε τους ώμους σας με μια παλιά πετσέτα.
- Για καλύτερο αποτέλεσμα, παρακαλούμε εφαρμόστε το μίγμα **άμεσα** και μην κρατήσετε τυχόν υπόλοιπο.

2.1. Πρώτη Εφαρμογή (όλο το κεφάλι)

Αυτή η εφαρμογή συνιστάται εάν:

- βάψατε τα μαλλιά σας με μόνιμη βαφή **για πρώτη φορά** ή
- από την τελευταία φορά που βάψατε τα μαλλιά σας **δεν υπάρχει ορατή ρίζα**.

1. ΕΦΑΡΜΟΣΤΕ το μίγμα ομοιόμορφα σε **στεγνά μαλλιά** με ένα πινέλο, ξεκινώντας από τον αυχένα. Δε συνιστάται να λούζετε τα μαλλιά σας **24 με 48 ώρες** πριν τη χρήση. Αφήστε απόσταση 2 εκατοστών από τη ρίζα. Απλώστε το μίγμα ομοιόμορφα στα μαλλιά. Μετά εφαρμόστε το μίγμα και στις ρίζες με τον ίδιο τρόπο.

2. ΑΦΗΣΤΕ το μίγμα να ενεργήσει **30 λεπτά**. Για τις ξανοιχτικές αποχρώσεις 6.68, 6.88, 7.65, 9.51, 10, 10.1, 10.19, 10.2, 10.40, 10.46, 12.11, 12.2 και 12.46 αφήστε το μίγμα να ενεργήσει μεταξύ 30 και 45 λεπτών ανάλογα με το ξανοιχτικό αποτέλεσμα που επιθυμείτε. (Για φθαρμένα μαλλιά ή μαλλιά με περμανάντ δείτε στις «ΧΡΗΣΙΜΕΣ ΣΥΜΒΟΥΛΕΣ ΠΡΙΝ ΤΗ ΧΡΗΣΗ».)



2.2. Επόμενες Εφαρμογές

Αυτή η εφαρμογή είναι απαραίτητη εάν:

- έχετε βάψει ήδη τα μαλλιά σας με μόνιμη βαφή και **υπάρχει ορατή ρίζα**, ή
- **οι άκρες των μαλλιών σας είναι σκούρες ή σε κακή κατάσταση**.

1. ΕΦΑΡΜΟΣΤΕ το μίγμα με ένα πινέλο μόνο στις ρίζες, **πάντα σε στεγνά μαλλιά**. Δε συνιστάται να λούζετε τα μαλλιά σας **24 με 48 ώρες** πριν τη βαφή.

2. ΑΦΗΣΤΕ το μίγμα στις ρίζες να ενεργήσει για **20 λεπτά** (για μαλλιά με περμανάντ δείτε στις «ΧΡΗΣΙΜΕΣ ΣΥΜΒΟΥΛΕΣ ΠΡΙΝ ΤΗ ΧΡΗΣΗ»). Για τις ξανθιστικές αποχρώσεις 6.68, 6.88, 7.65, 9.51, 10, 10.1, 10.19, 10.2, 10.40, 10.46, 12.11, 12.2 και 12.46 αφήστε το μίγμα να ενεργήσει **μεταξύ 30 και 40 λεπτών** (για τις αποχρώσεις **6.68, 6.88, 7.65: 20-30 λεπτά**), ανάλογα με το ξανθιστικό αποτέλεσμα που επιθυμείτε (για μαλλιά με περμανάντ δείτε στις «ΧΡΗΣΙΜΕΣ ΣΥΜΒΟΥΛΕΣ ΠΡΙΝ ΤΗ ΧΡΗΣΗ»).

3. ΑΠΛΩΣΤΕ το μίγμα ομοιόμορφα στα μαλλιά, χρησιμοποιώντας μια αραιή χτένα.

4. ΑΦΗΣΤΕ τη βαφή για **άλλα 10 λεπτά**. Για τις ξανθιστικές αποχρώσεις 9.51, 10, 10.1, 10.19, 10.2, 10.40, 10.46, 12.11, 12.2, 12.46: αφήστε το μίγμα να ενεργήσει για **άλλα 5 λεπτά μόνο**.

3. Ξέβγαλμα

ΞΕΒΓΑΛΤΕ πολύ καλά τα μαλλιά, αφού τελειώσει ο χρόνος αναμονής, **μέχρι το νερό να τρέχει καθαρό**.

Συμβουλή: Για ορατά ζωντανό χρώμα και λάμψη μεγάλης διάρκειας, συνιστούμε να χρησιμοποιείτε τη σειρά περιποίησης μαλλιών Gliss - σαμπουάν, conditioner και μάσκα - για βαμμένα μαλλιά.

4. Περιποίηση

Απλώστε τη Μάσκα Περιποίησης σε βρεγμένα μαλλιά. Αφήστε τη να δράσει 2 λεπτά και μετά ξεβγάλετε πολύ καλά.

Χρήσιμες Συμβουλές/Πληροφορίες πριν τη Χρήση

- **Περιμένετε τουλάχιστον 2 εβδομάδες** αν έχετε κάνει περμανάντ πριν βάψετε τα μαλλιά σας και μειώστε το χρόνο αναμονής κατά 5-10 λεπτά.
- Εάν τα μαλλιά σας είναι
 - **πιο γκριζα** (εξαιρούνται οι αποχρώσεις 1, 2, 3, 4, 4.5, 4.60, 5, 6, 6.28, 6.70, 6.80, 7, 7.1, 7.56, 7.78, 8, 8.1, 8.14, 9, 9.40, 9.65), ή **ανοιχτότερου τόνου** από τις αποχρώσεις για τις οποίες προτείνεται, **φθαρμένα ή μαλλιά με περμανάντ**: Το αποτέλεσμα της βαφής μπορεί να είναι πιο έντονο από αυτό του μοντέλου στο πακέτο ή από αυτό της αντίστοιχης τούφας του χρωματολογίου.
 - **σκουρότερα** από τις αποχρώσεις για τις οποίες προτείνεται: Το αποτέλεσμα της βαφής μπορεί να είναι λιγότερο έντονο από αυτό του μοντέλου στο πακέτο ή από αυτό της αντίστοιχης τούφας του χρωματολογίου.
 - **με περμανάντ ή ξανοιγμένα ή με ανταύγειες**: Συνιστούμε να περιορίσετε το χρόνο αναμονής στο μήκος των μαλλιών κατά 5-10 λεπτά.
 - ξηρά ή ταλαιπωρημένα: Εφαρμόστε το προϊόν στις άκρες μόνο 5 λεπτά πριν από τη λήξη του χρόνου αναμονής. Σε αντίθετη περίπτωση, το χρωματικό αποτέλεσμα μπορεί να είναι περισσότερο έντονο.
- **Για τις αποχρώσεις 3.76, 3.68, 4.26, 4.66, 5.46, 5.57, 5.76, 6.60, 6.65, 6.68, 6.79, 6.88, 7.57, 7.44, 7.65, 7.87, 8.46, 9.4**: Για να πετύχετε **100% κάλυψη**, αναμίξτε το μισό σωληνάριο με μισό σωληνάριο που περιέχει βαφή σε φυσικό τόνο. Αναμίξτε σωληνάριο που περιέχει βαφή σε φυσικό τόνο με βαφή που περιέχει το ίδιο βάθος χρώματος (3.76 και 3.68 με 3), (4.26 και 4.66 με 4), (5.46, 5.57 και 5.76 με 5), (6.88, 6.68, 6.60, 6.65 και 6.79 με 6), (7.57, 7.65, 7.44, 7.87 με 7), (8.46 με 8), (9.4 με 9). Αν δεν αναμιχθούν με βαφή σε φυσικό τόνο, τότε **οι αποχρώσεις 3.76, 3.68, 4.66, 4.26, 5.57, 5.76, 6.60, 6.65, 7.57, 7.44, 7.87, 8.46, 9.4** προσφέρουν **έως 70% κάλυψη** λευκών. Οι αποχρώσεις **5.46, 6.68, 6.79, 7.65** προσφέρουν **έως 50% κάλυψη**. Η απόχρωση **6.88** προσφέρει **έως 20% κάλυψη**.
- Σας συνιστούμε να επαναλαμβάνετε την εφαρμογή της βαφής Palette Color **κάθε 4 εβδομάδες** εφόσον τα μαλλιά σας μακραίνουν περίπου 1 εκ. το μήνα.
- Η κρέμα της Palette Color **μπορεί εύκολα να αφαιρεθεί από το δέρμα** με μια τονωτική λοσιόν ή με νερό και σαπούνι.

Σημαντικές Συμβουλές

- Πριν την εφαρμογή, παρακαλούμε να διαβάσετε προσεκτικά τις **ΟΔΗΓΙΕΣ ΑΣΦΑΛΟΥΣ ΧΡΗΣΗΣ**.
- Οι αποχρώσεις 6.68, 6.88, 7.65 δεν ενδείκνυνται αν υπάρχουν στα μαλλιά σας υπολείμματα από προηγούμενες εφαρμογές σκούρων αποχρώσεων.
- Μη λούζετε τα μαλλιά σας **24-48 ώρες** πριν τη βαφή.
- Μην αφήσετε το προϊόν να έρθει σε επαφή με ρούχα ή συνθετικά υλικά γιατί οι λεκέδες είναι δύσκολο να καθαριστούν.
- Εφαρμόστε το προϊόν αμέσως μετά την ανάμιξη. Μη κρατάτε ποτέ μίγμα που τυχόν έχει περισσέψει - είναι ακατάλληλο για επόμενη χρήση.
- **Για τις αποχρώσεις 9.40, 9.51, 10, 10.1, 10.19, 10.2, 10.40, 10.46, 12.11, 12.2 και 12.46**: Κατά τη διάρκεια της εφαρμογής, μην καλύψετε τα μαλλιά με διαφανή μεμβράνη ή αλουμινοχαρτο και αποφύγετε extra θερμότητα (για παράδειγμα σεσουάρ, σάουνα, ή κάποιο άλλο θερμαντικό σώμα). Επίσης, μη χρησιμοποιείτε την απόχρωση αυτή αν τα μαλλιά σας είναι βαμμένα σε κόκκινες ή σκούρες αποχρώσεις.

ΟΔΗΓΙΕΣ ΑΣΦΑΛΟΥΣ ΧΡΗΣΗΣ

 **Οι βαφές μαλλιών μπορεί να προκαλέσουν σοβαρές αλλεργικές αντιδράσεις.**

Διαβάστε και ακολουθήστε τις οδηγίες. Αυτό το προϊόν δεν προορίζεται για χρήση σε άτομα ηλικίας κάτω των 16 ετών. Τα προσωρινά τατουάζ «μαύρης χέννας» μπορεί να σας αυξήσουν τον κίνδυνο αλλεργίας.

Μη βάψετε τα μαλλιά σας εάν:

- έχετε εξάνθημα στο πρόσωπό σας ή ευαίσθητο, ερεθισμένο και πληγωμένο τριχωτό της κεφαλής,
- είχατε ποτέ οποιαδήποτε αντίδραση μετά το βάψιμο των μαλλιών σας,
- είχατε, στο παρελθόν, αντίδραση σε προσωρινό τατουάζ «μαύρης χέννας».



Περιέχει: ανατρέξτε στο κουτί του προϊόντος.

- Αποφύγετε την επαφή με τα μάτια.
- Ξεπλύνετε αμέσως τα μάτια αν το προϊόν έλθει σε επαφή με αυτά.
- Να μη χρησιμοποιείται για βάψιμο φρυδιών ή βλεφαρίδων.
- Μετά την εφαρμογή, ξεβγάλετε καλά τα μαλλιά.
- Φοράτε κατάλληλα γάντια.
- Κρατήστε το προϊόν μακριά από παιδιά.



Κρατήστε το άδειο κουτί και το φυλλάδιο με τις οδηγίες χρήσης για την περίπτωση που διαπιστώσετε οποιαδήποτε αντίδραση. Για να ελαχιστοποιήσετε τον κίνδυνο, ακολουθήστε τις εξής οδηγίες.

1. ΠΡΟΛΗΠΤΙΚΟ ΤΕΣΤ ΑΛΛΕΡΓΙΑΣ

Κάντε ένα προληπτικό τεστ αλλεργίας 48 ώρες πριν από κάθε βαφή ακόμα και αν έχετε ξαναχρησιμοποιήσει χρωστικά προϊόντα. Κάντε το προληπτικό τεστ αλλεργίας σε μια περιοχή του δέρματος 1 cm x 1 cm, στο εσωτερικό μέρος του αγκώνα. Απλώστε με μια μπατονέτα μια μικρή ποσότητα της κρέμας βαφής στο εσωτερικό μέρος του αγκώνα, δημιουργώντας ένα λεπτό στρώμα και αφήστε το ακάλυπτο για 45 λεπτά. Αποφύγετε την επαφή με τα ρούχα. Κλείστε προσεκτικά το σωληνάριο. Μετά από 45 λεπτά ξεβγάλετε προσεκτικά τη βαφή με χλιαρό νερό. Αν, στο διάστημα του χρόνου αναμονής ή στις επόμενες 48 ώρες, υπάρξει οποιαδήποτε αντίδραση, ξεβγάλετε αμέσως και μην χρησιμοποιήσετε το προϊόν. Αυτό το τεστ αποτελεί μία σημαντική προφύλαξη. Ωστόσο, ακόμα και αν έχετε πραγματοποιήσει το τεστ αλλεργίας, μπορεί να υπάρξει αλλεργική αντίδραση όταν βάψετε τα μαλλιά σας. Η έλλειψη αντίδρασης Νστο παραπάνω τεστ δεν αποτελεί εγγύηση ότι δε θα υπάρξει κάποια αλλεργική αντίδραση σε μελλοντική διαδικασία βαφής. Αν έχετε οποιαδήποτε αμφιβολία, συμβουλευτείτε ένα γιατρό.

2. ΑΝ ΚΑΤΑ ΤΗ ΔΙΑΡΚΕΙΑ ΤΗΣ ΧΡΗΣΗΣ ΝΙΩΣΕΤΕ/ΔΕΙΤΕ

- τσουξίμο ή κάψιμο και/ή εξάνθημα ξεβγάλετε αμέσως με χλιαρό νερό και διακόψτε τη χρήση καθώς αυτό μπορεί να είναι ένδειξη μιας πιο σοβαρής αντίδρασης. Μη βάψετε ξανά τα μαλλιά σας πριν συμβουλευτείτε έναν γιατρό ή ζητήσετε ιατρική βοήθεια.
- να εξαπλώνεται γρήγορα εξάνθημα, ζαλάδα ή λιποθυμία, δύσπνοια, και/ή πρήξιμο στα μάτια ή στο πρόσωπο, ξεβγάλετε αμέσως, ζητήστε άμεση ιατρική βοήθεια και επικοινωνήστε με τον παραγωγό.


3. ΑΝ ΜΕΤΑ ΤΗ ΧΡΗΣΗ ΤΗΣ ΒΑΦΗΣ Ή ΣΤΙΣ ΕΠΟΜΕΝΕΣ ΜΕΡΕΣ ΔΙΑΠΙΣΤΩΣΕΤΕ προβλήματα όπως φαγούρα, εξάνθημα, πρήξιμο στα μάτια ή στο πρόσωπο, φουσκάλες και/ή εκδορές, ζητήστε άμεση ιατρική βοήθεια και επικοινωνήστε με τον παραγωγό.

ΠΡΟΦΥΛΑΞΕΙΣ

- Αυτό το προϊόν περιέχει συστατικά που μπορεί να προκαλέσουν σοβαρό ερεθισμό ή και μόνιμη βλάβη στα μάτια. Αν το οξειδωτικό γαλάκτωμα (developer) ή το μίγμα βαφής έρθει σε επαφή με τα μάτια σας, ξεβγάλετε αμέσως με άφθονο χλιαρό νερό και ζητήστε ιατρική συμβουλή.
- Αν πρέπει να φοράτε φακούς επαφής κατά τη διάρκεια της εφαρμογής και το προϊόν έρθει σε επαφή με τα μάτια, βγάλτε πρώτα τους φακούς επαφής και μετά ξεβγάλετε αμέσως με άφθονο χλιαρό νερό και ζητήστε ιατρική συμβουλή.
- Μην εισπνεύσετε ή καταπιείτε το προϊόν.
- Αποφύγετε άσκοπη επαφή με το δέρμα.
- Μην χρησιμοποιήσετε το προϊόν αν τα μαλλιά σας είναι βαμμένα με χένα ή μεταλλικές βαφές.
- Πριν την εφαρμογή, αφαιρέστε από τα μαλλιά και κρατήστε μακριά κάθε μεταλλικό αντικείμενο όπως κλιπς, φουρκέτες ή τσιμπιδάκια. Μην χρησιμοποιήσετε μεταλλικά εργαλεία.
- Κρατήστε το οξειδωτικό (developer) μακριά από θερμότητα και φως. Μην αναμιγνύετε αυτή τη βαφή με κανένα άλλο προϊόν. Μην κρατάτε προϊόν που δεν έχει χρησιμοποιηθεί. Μην αφήνετε το μίγμα σε κλειστό μπουκάλι.

Έχετε απορίες σχετικά με την Palette

Επικοινωνήστε με τη Γραμμή Εξυπηρέτησης Καταναλωτών: στα τηλ.
GR 800 100 1898 (χωρίς χρέωση)
CY 80021002 (χωρίς χρέωση)
www.schwarzkopf.gr


Schwarzkopf & Henkel
a division of
Henkel AG & Co. KGaA
D-40191 Düsseldorf
Henkel Hellas A.B.E.E.,
Κύπρου 23, 18346 Μοσχάτο